



CPSMIT

Consórcio Público de Saúde da Microrregião de Itapipoca
AMONTADA - ITAPIPOCA - MIRAÍMA - TRAIRI - TURURU - UMIRIM - URUBURETAMA



**GOVERNO DO
ESTADO DO CEARÁ**
Secretaria de Saúde

Ofício Nº. 75/2017.

Itapipoca, 12 de Maio de 2017.

Senhor Presidente,

Venho por meio deste, encaminhar o Relatório Resumido da Execução Orçamentária (RREO) a esse colendo Tribunal de Contas dos Municípios, nos termos da Lei Complementar Nº. 101/2000 e Portaria do STN Nº. 72/2012.

Informamos que o RREO ora encaminhado refere-se ao Segundo Bimestre do exercício Financeiro de 2017, tendo sido elaborado de acordo com as especificações contidas na contidas na Portaria Nº. 403/2016 da Secretaria do Tesouro Nacional.

Informamos ainda, que o presente RREO está publicado na Internet, conforme determina o art. 48 da Lei Complementar Nº. 101/2000, no endereço <http://www.cpsmitapipoca.ce.gov.br/>.

Atenciosamente,


Francivah Gomes Rodrigues
Diretor Administrativo-Financeiro

Ilmo. Conselheiro
Domingos Gomes de Aguiar Filho
Presidente do Tribunal de Contas do estado do Ceará
Fortaleza – CE



CPSMIT

Consórcio Público de Saúde da Microrregião de Itapipoca
AMONTADA - ITAPIPOCA - MIRAÍMA - TRAIRI - TURURU - EMIRIM - URUBURETAMA




**GOVERNO DO
ESTADO DO CEARÁ**
Secretaria de Saúde

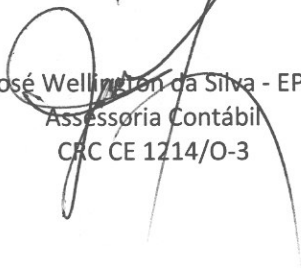
DECLARAÇÃO DE PUBLICAÇÃO DO RELATÓRIO RESUMIDO DA EXECUÇÃO ORÇAMENTÁRIA

Declaro, sob as penas da Lei, que o Relatório Resumido da Execução Orçamentária, do Consórcio Público de Saúde da Microrregião de Itapipoca no Estado do Ceará, relativo ao 2º bimestre do Exercício Financeiro de 2017, estará publicado até 30 de maio de 2017, no site <http://www.cpsmitapipoca.ce.gov.br/>, por tempo indeterminado, contendo os elementos dispostos nos art. 52 e 53 da Lei Complementar nº. 101, de 04 de maio 2000.

Itapipoca – CE, 11 de Maio de 2017.



Francivan Gomes Rodrigues
Diretor Administrativo-Financeiro



José Wellington da Silva - EPP
Assessoria Contábil
CRC CE 1214/O-3



CONSORCIO PÚBLICO DE SAÚDE DA MICRORREGIÃO DE ITAIOPOCA
RELATÓRIO RESUMIDO DA EXECUÇÃO ORÇAMENTÁRIA
BALANÇO ORÇAMENTÁRIO
ORÇAMENTOS FISCAL E DA SEGURIDADE SOCIAL
JANEIRO A ABRIL DE 2017/BIMESTRE: MARÇO E ABRIL

RREO - Anexo 1 (LRF, Art. 52, inciso I, alíneas "a" e "b" do inciso II e §1º)

RECEITAS	PREVISÃO INICIAL	PREVISÃO ATUALIZADA (a)	RECEITAS REALIZADAS				SALDO (a-c)
			No Bimestre (b)	% (b/a)	Até o Bimestre (c)	% (c/a)	
			Em Reais				
RECEITAS (EXCETO INTRA-ORÇAMENTÁRIAS) (I)	10.200.000,00	10.200.000,00	1.731.038,18	100,00%	2.121.849,06	100,00%	8.078.150,94
RECEITAS CORRENTES	10.160.000,00	10.160.000,00	1.731.038,18	100,00%	2.121.849,06	100,00%	8.038.150,94
RECEITA TRIBUTÁRIA	0,00	0,00	0,00	0,00%	0,00	0,00%	0,00
Impostos	0,00	0,00	0,00	0,00%	0,00	0,00%	0,00
Taxas	0,00	0,00	0,00	0,00%	0,00	0,00%	0,00
Contribuição de Melhoria	0,00	0,00	0,00	0,00%	0,00	0,00%	0,00
RECEITA DE CONTRIBUIÇÕES	0,00	0,00	0,00	0,00%	0,00	0,00%	0,00
Contribuições Sociais	0,00	0,00	0,00	0,00%	0,00	0,00%	0,00
Contribuição de Intervenção no Domínio Econômico	0,00	0,00	0,00	0,00%	0,00	0,00%	0,00
Contribuição para o Custeio do Serviço de Iluminação Pública	0,00	0,00	0,00	0,00%	0,00	0,00%	0,00
RECEITA PATRIMONIAL	400.000,00	400.000,00	4.088,97	0,24%	17.030,88	0,80%	382.969,12
Receitas Imobiliárias	0,00	0,00	0,00	0,00%	0,00	0,00%	0,00
Receitas de Valores Mobiliários	400.000,00	400.000,00	4.088,97	0,24%	17.030,88	0,80%	382.969,12
Receita de Concessões e Permissões	0,00	0,00	0,00	0,00%	0,00	0,00%	0,00
Compensações Financeiras	0,00	0,00	0,00	0,00%	0,00	0,00%	0,00
Receita Decorrente do Direito de Exploração de Bens Públicos em A	0,00	0,00	0,00	0,00%	0,00	0,00%	0,00
Receita da Cessão de Direitos	0,00	0,00	0,00	0,00%	0,00	0,00%	0,00
Outras Receitas Patrimoniais	0,00	0,00	0,00	0,00%	0,00	0,00%	0,00
RECEITA AGROPECUÁRIA	0,00	0,00	0,00	0,00%	0,00	0,00%	0,00
Receita da Produção Vegetal	0,00	0,00	0,00	0,00%	0,00	0,00%	0,00
Receita da Produção Animal e Derivados	0,00	0,00	0,00	0,00%	0,00	0,00%	0,00
Outras Receitas Agropecuárias	0,00	0,00	0,00	0,00%	0,00	0,00%	0,00
RECEITA INDUSTRIAL	0,00	0,00	0,00	0,00%	0,00	0,00%	0,00
Receita da Indústria Extrativa Mineral	0,00	0,00	0,00	0,00%	0,00	0,00%	0,00
Receita da Indústria de Transformação	0,00	0,00	0,00	0,00%	0,00	0,00%	0,00
Receita da Indústria de Construção	0,00	0,00	0,00	0,00%	0,00	0,00%	0,00
Outras Receitas Industriais	0,00	0,00	0,00	0,00%	0,00	0,00%	0,00
RECEITA DE SERVIÇOS	0,00	0,00	0,00	0,00%	0,00	0,00%	0,00
TRANSFERÊNCIAS CORRENTES	9.750.000,00	9.750.000,00	1.726.949,21	99,76%	2.104.818,18	21,59%	7.645.181,82
Transferências Intergovernamentais	9.650.000,00	9.650.000,00	1.726.949,21	17,90%	2.104.818,18	21,81%	7.545.181,82
Transferências de Instituições Privadas	0,00	0,00	0,00	0,00%	0,00	0,00%	0,00
Transferências do Exterior	0,00	0,00	0,00	0,00%	0,00	0,00%	0,00
Transferências de Pessoas	0,00	0,00	0,00	0,00%	0,00	0,00%	0,00
Transferências de Convênios	100.000,00	100.000,00	0,00	0,00%	0,00	0,00%	100.000,00
Transferências para o Combate à Fome	0,00	0,00	0,00	0,00%	0,00	0,00%	0,00
OUTRAS RECEITAS CORRENTES	10.000,00	10.000,00	0,00	0,00%	0,00	0,00%	10.000,00
Multas e Juros de Mora	0,00	0,00	0,00	0,00%	0,00	0,00%	0,00
Indenizações e Restituições	5.000,00	5.000,00	0,00	0,00%	0,00	0,00%	5.000,00
Receita da Dívida Ativa	0,00	0,00	0,00	0,00%	0,00	0,00%	0,00
Receita Decorrentes de Aportes Periódicos para Amortização de Dé	0,00	0,00	0,00	0,00%	0,00	0,00%	0,00
Receitas Correntes Diversas	5.000,00	5.000,00	0,00	0,00%	0,00	0,00%	5.000,00
RECEITAS DE CAPITAL	40.000,00	40.000,00	0,00	0,00%	0,00	0,00%	40.000,00
OPERAÇÕES DE CRÉDITO	0,00	0,00	0,00	0,00%	0,00	0,00%	0,00
Operações de Crédito Internas	0,00	0,00	0,00	0,00%	0,00	0,00%	0,00
Operações de Crédito Externas	0,00	0,00	0,00	0,00%	0,00	0,00%	0,00
ALIENAÇÃO DE BENS	0,00	0,00	0,00	0,00%	0,00	0,00%	0,00
Alienação de Bens Móveis	0,00	0,00	0,00	0,00%	0,00	0,00%	0,00
Alienação de Bens Imóveis	0,00	0,00	0,00	0,00%	0,00	0,00%	0,00
AMORTIZAÇÕES DE EMPRÉSTIMOS	0,00	0,00	0,00	0,00%	0,00	0,00%	0,00
TRANSFERÊNCIAS DE CAPITAL	40.000,00	40.000,00	0,00	0,00%	0,00	0,00%	40.000,00
Transferências Intergovernamentais	0,00	0,00	0,00	0,00%	0,00	0,00%	0,00
Transferências de Instituições Privadas	0,00	0,00	0,00	0,00%	0,00	0,00%	0,00
Transferências do Exterior	0,00	0,00	0,00	0,00%	0,00	0,00%	0,00
Transferências de Pessoas	0,00	0,00	0,00	0,00%	0,00	0,00%	0,00
Transferências de Outras Instituições Públicas	0,00	0,00	0,00	0,00%	0,00	0,00%	0,00
Transferências de Convênios	40.000,00	40.000,00	0,00	0,00%	0,00	0,00%	40.000,00
Transferências para o Combate à Fome	0,00	0,00	0,00	0,00%	0,00	0,00%	0,00
OUTRAS RECEITAS DE CAPITAL	0,00	0,00	0,00	0,00%	0,00	0,00%	0,00
Integralização do Capital Social	0,00	0,00	0,00	0,00%	0,00	0,00%	0,00
Div. Atv. Prov. da Amortiz. de Emp. e Financ.	0,00	0,00	0,00	0,00%	0,00	0,00%	0,00
Receita Auferida por Detentores de Títulos do Tesouro Nacional Res	0,00	0,00	0,00	0,00%	0,00	0,00%	0,00
Receitas de Alienação de Certificados de Potencial Adicional de Con	0,00	0,00	0,00	0,00%	0,00	0,00%	0,00
Outras Receitas de Capital	0,00	0,00	0,00	0,00%	0,00	0,00%	0,00
RECEITAS (INTRA-ORÇAMENTÁRIAS) (II)	0,00	0,00	0,00	0,00%	0,00	0,00%	0,00
SUBTOTAL DAS RECEITAS (III)=(I+II)	10.200.000,00	10.200.000,00	1.731.038,18	100,00%	2.121.849,06	100,00%	8.078.150,94





CONSÓRCIO PÚBLICO DE SAÚDE DA MICRORREGIÃO DE ITAPIPOCA
RELATÓRIO RESUMIDO DA EXECUÇÃO ORÇAMENTÁRIA
BALANÇO ORÇAMENTÁRIO
ORÇAMENTOS FISCAL E DA SEGURIDADE SOCIAL
JANEIRO A ABRIL DE 2017/BIMESTRE: MARÇO E ABRIL

RECEITAS	PREVISÃO INICIAL	PREVISÃO ATUALIZADA (a)	RECEITAS REALIZADAS				SALDO A REALIZAR (a-c)
			No Bimestre (b)	% (b/a)	Até o Bimestre (c)	% (c/a)	
OPERAÇÕES DE CRÉDITO / REFINANCIAMENTO (IV)	0,00	0,00	0,00	0,00	0,00	0,00%	0,00
Operações de Crédito Internas	0,00	0,00	0,00	0,00	0,00	0,00%	0,00
Mobiliária	0,00	0,00	0,00	0,00	0,00	0,00%	0,00
Contratual	0,00	0,00	0,00	0,00	0,00	0,00%	0,00
Operações de Crédito Externas	0,00	0,00	0,00	0,00	0,00	0,00%	0,00
Mobiliária	0,00	0,00	0,00	0,00	0,00	0,00%	0,00
Contratual	0,00	0,00	0,00	0,00	0,00	0,00%	0,00
SUBTOTAL C/ REFINANCIAMENTO (V) = (III + IV)	10.200.000,00	10.200.000,00	1.731.038,18	16,97%	2.121.849,06	20,80%	8.078.150,94
DÉFICIT (VI)	-	-	-	-	799.158,72	-	-
TOTAL (VII) = (V+VI)	10.200.000,00	10.200.000,00	1.731.038,18	16,97%	2.921.007,78	20,80%	7.278.992,22
SALDOS DE EXERCÍCIOS ANTERIORES	-	-	-	-	-	-	-
Recursos Arrecadados em Exercício Anteriores - RPPS	-	-	-	-	-	-	-
Superavit Financeiro	-	-	-	-	0,00	-	-
Reabertura de créditos Adicionais	-	-	-	-	0,00	-	-

DESPESAS ORÇAMENTÁRIAS	DOTAÇÃO INICIAL (d)	DOTAÇÃO ATUALIZADA (e)	DESPESAS EMPENHADAS			DESPESAS LIQUIDADAS		SALDO (i)=(e-h)	DESPESAS PAGAS ATÉ O BIMESTRE (j)	INSCRITAS EM RESTOS A PAGAR NÃO PROCESSADOS (k)
			No Bimestre (f)	Até o Bimestre (f)	SALDO (g)=(e-f)	No Bimestre (h)	Até o Bimestre (h)			
DESPESAS (EXCETO AS INTRA-ORÇAMENTÁRIAS)(VIII)	10.200.000,00	10.200.000,00	2.319.097,78	4.929.829,05	5.270.170,95	1.826.347,05	2.921.007,78	7.278.992,22	4.460.793,63	2.008.821,27
DESPESAS CORRENTES	9.720.000,00	9.720.000,00	2.319.097,78	4.929.829,05	4.790.170,95	1.826.347,05	2.921.007,78	6.798.992,22	2.794.699,81	2.008.821,27
PESSOAL E ENCARGOS SOCIAIS	4.636.000,00	4.636.000,00	580.819,52	2.185.113,26	2.450.886,74	1.044.384,74	1.666.093,82	2.969.906,18	1.666.093,82	519.019,44
JUROS E ENCARGOS DA DÍVIDA	0,00	0,00	0,00	0,00	0,00	0,00	0,00	0,00	0,00	0,00
OUTRAS DESPESAS CORRENTES	5.084.000,00	5.084.000,00	1.738.278,26	2.744.715,79	2.339.284,21	781.962,31	1.254.913,96	3.829.086,04	1.128.605,99	1.489.801,83
Transferências a Municípios	0,00	0,00	0,00	0,00	0,00	0,00	0,00	0,00	0,00	0,00
Demais Despesas Correntes	5.084.000,00	5.084.000,00	1.738.278,26	2.744.715,79	2.339.284,21	781.962,31	1.254.913,96	3.829.086,04	1.128.605,99	1.489.801,83
DESPESAS DE CAPITAL	480.000,00	480.000,00	0,00	0,00	480.000,00	0,00	0,00	480.000,00	0,00	0,00
INVESTIMENTOS	480.000,00	480.000,00	0,00	0,00	480.000,00	0,00	0,00	480.000,00	0,00	0,00
INVERSÕES FINANCEIRAS	0,00	0,00	0,00	0,00	0,00	0,00	0,00	0,00	0,00	0,00
AMORTIZAÇÃO DA DÍVIDA	0,00	0,00	0,00	0,00	0,00	0,00	0,00	0,00	0,00	0,00
RESERVA DE CONTINGÊNCIA	0,00	0,00	0,00	0,00	0,00	0,00	0,00	0,00	0,00	0,00
DESPESAS INTRA-ORÇAMENTÁRIAS(IX)	0,00	0,00	0,00	0,00	0,00	0,00	0,00	0,00	0,00	0,00
SUBTOTAL DAS DESPESAS (X)=(VIII + IX)	10.200.000,00	10.200.000,00	2.319.097,78	4.929.829,05	5.270.170,95	1.826.347,05	2.921.007,78	7.278.992,22	2.794.699,81	2.008.821,27
AMORTIZAÇÃO DA DIV. / REFINANCIAMENTO (XI)	-	-	-	-	-	-	-	-	-	-
Amortização da Dívida Interna	-	-	-	-	-	-	-	-	-	-
Dívida Mobiliária	-	-	-	-	-	-	-	-	-	-
Outras Dívidas	-	-	-	-	-	-	-	-	-	-
Amortização da Dívida Externa	-	-	-	-	-	-	-	-	-	-
Dívida Mobiliária	-	-	-	-	-	-	-	-	-	-
Outras Dívidas	-	-	-	-	-	-	-	-	-	-
SUBTOTAL C/ REFINANCIAMENTO (XII) = (X + XI)	10.200.000,00	10.200.000,00	2.319.097,78	4.929.829,05	5.270.170,95	1.826.347,05	2.921.007,78	7.278.992,22	2.794.699,81	2.008.821,27
SUPERÁVIT (XIII)	-	-	-	-	-	-	-	-	-	-
TOTAL (XIV) = (XII + XIII)	10.200.000,00	10.200.000,00	2.319.097,78	4.929.829,05	5.270.170,95	1.826.347,05	2.921.007,78	7.278.992,22	2.794.699,81	2.008.821,27
RESERVA DO RPPS	0,00	0,00	0,00	0,00	0,00	0,00	0,00	0,00	0,00	0,00

FONTE: Sistema ASPEC, Contabilidade do Consórcio Público de Saúde da Microrregião de Itapipoca, 11/05/2017, 14h39m


Francivan Gomes Rodrigues
Diretor Administrativo-Financeiro


José Wellington da Silva - EPP
Assessoria Contábil
CRC CE 1214/0-3



CONSÓRCIO PÚBLICO DE SAÚDE DA MICRORREGIÃO DE ITAPIPOCA
 RELATÓRIO RESUMIDO DA EXECUÇÃO ORÇAMENTÁRIA
 DEMONSTRATIVO DA EXECUÇÃO DAS DESPESAS POR FUNÇÃO/SUBFUNÇÃO
 ORÇAMENTOS FISCAL E DA SEGURIDADE SOCIAL
 JANEIRO A ABRIL DE 2017/BIMESTRE: MARÇO E ABRIL


RREO - Anexo 2 (LRF, Art. 52, inciso II, alínea "c")

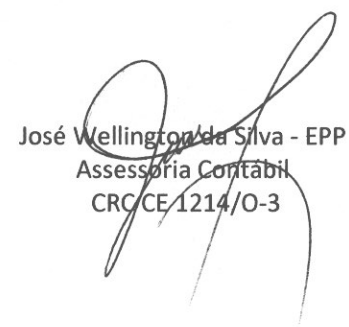
R\$ 1,00

FUNÇÃO/SUBFUNÇÃO	DOTAÇÃO		DESPESAS EMPENHADAS			SALDO (c)=(a-b)	DESPESAS LIQUIDADAS			SALDO (e)=(a-d)	Inscritas em Restos a Pagar Não Processados ¹ (f)
	INICIAL	ATUALIZADA (a)	No Bimestre	Até o Bimestre (b)	% (b/total b)		No Bimestre	Até o Bimestre (d)	% (d/total d)		
DESPESAS (EXCETO INTRA-ORÇAMENTÁRIAS)	10.200.000,00	10.200.000,00	2.319.097,78	4.929.829,05	100,00%	5.270.170,95	1.826.347,05	2.921.007,78	100,00%	7.278.992,22	2.008.821,27
SAÚDE	10.200.000,00	10.200.000,00	2.319.097,78	4.929.829,05	100,00%	5.270.170,95	1.826.347,05	2.921.007,78	100,00%	7.278.992,22	2.008.821,27
Atenção Básica	0,00	0,00	0,00	0,00	0,00%	0,00	0,00	0,00	0,00%	0,00	0,00
Assistência Hospitalar e Ambulatorial	10.200.000,00	10.200.000,00	2.319.097,78	4.929.829,05	100,00%	5.270.170,95	1.826.347,05	2.921.007,78	100,00%	7.278.992,22	2.008.821,27
Suporte Profilático e Terapêutico	0,00	0,00	0,00	0,00	0,00%	0,00	0,00	0,00	0,00%	0,00	0,00
Vigilância Sanitária	0,00	0,00	0,00	0,00	0,00%	0,00	0,00	0,00	0,00%	0,00	0,00
Vigilância Epidemiológica	0,00	0,00	0,00	0,00	0,00%	0,00	0,00	0,00	0,00%	0,00	0,00
Alimentação e Nutrição	0,00	0,00	0,00	0,00	0,00%	0,00	0,00	0,00	0,00%	0,00	0,00
Demais Subfunções	0,00	0,00	0,00	0,00	0,00%	0,00	0,00	0,00	0,00%	0,00	0,00
DESPESAS INTRAORÇAMENTÁRIAS	0,00	0,00	0,00	0,00	0,00%	0,00	0,00	0,00	0,00%	0,00	0,00
TOTAL	10.200.000,00	10.200.000,00	2.319.097,78	4.929.829,05	100,00%	5.270.170,95	1.826.347,05	2.921.007,78	100,00%	7.278.992,22	2.008.821,27

FONTE: Sistema ASPEC, Contabilidade do Consórcio Público de Saúde da Microrregião de Itapipoca, 11/05/2017, 14h39m

1 Essa coluna poderá ser apresentada somente no último bimestre


 Francisco Gomes Rodrigues
 Diretor Administrativo-Financeiro


 José Wellington da Silva - EPP
 Assessoria Contábil
 CRC/CE 1214/O-3